

Styresak 04/2021 Vedlegg 2 Tabellvedlegg

Rapporteringsperiode: Januar 2021

(Bemanningstall til og med februar 2021)



Innhold

1. Pasientbehandling

1.1 Aktivitet

1.2 Ventelisteutvikling og fristbrudd

1.3 Pakkeforløp (foreligger ikke på rapporteringstidspunktet)

2. Økonomi og finans

2.1 Økonomisk resultat OUS

2.2 Kommentarer til resultat per ØBAK-linje

3 Bemanning

3.1 Bemanningsutvikling – graf OUS

3.2 Bemanningsindikatorer, hovedtall

3.3 Internt finansierte månedsverk - klinikkfordelt

3.4 Månedsverk fordelt på stillingskategorier

3.5 Sykefravær

Følgende klinikkbetegnelser er brukt i tabeller/grafer:

| | |
|-----------|--|
| PHA | Klinikk psykisk helse og avhengighet |
| MED | Medisinsk klinikk |
| HHA | Klinikk for hode, hals og rekonstruktiv kirurgi |
| NVR | Nevroklubben |
| OPK | Ortopedisk klinikk |
| BAR | Barne- og ungdomsklinikken |
| KVI | Kvinneklinikken |
| KIT | Klinikk for kirurgi, inflammasjonsmedisin og transplantasjon |
| KRE | Kreftklubben |
| HLK | Hjerte-, lunge- og karklinikken |
| AKU | Akuttklubben |
| PRE | Prehospital klinikk |
| KLM | Klinikk for laboratoriemedisin |
| KRN | Klinikk for radiologi og nukleærmedisin |
| KRG | Kreftregisteret |
| OSS | Oslo sykehusservice |
| STA | Direktørens stab |
| FPO (SPO) | Fellesposter |
| Konsern | Datterselskap |
| OUS | Oslo universitetssykehus HF |

Andre forkortelser og begrep:

HIÅ: Hittil i år Status per mnd: Akkumulerte tall

PHV: Psykisk helsevern

VOP: Voksenpsykiatri

BUP: Barne- og ungdomspsykiatri

TSB: Tverrfaglig spesialisert rusbehandling



1.1 Aktivitet somatikk (ISF-poeng)

| Periode: JANUAR 2021 | Budsjett | Periodens tall | | | | Rapportert per januar | | | | Sammenligning 2020 | |
|--|----------------|----------------|---------------|---------------|----------------|-----------------------|---------------|---------------|----------------|--------------------|----------------|
| Klinikk | 2021 | Budsjett | Resultat | Avvik | Avvik i % | Budsjett | Resultat | Avvik | Avvik i % | Endring | i % |
| Medisinsk klinikk | 25 485 | 2 185 | 2 061 | -124 | -5,7 % | 2 185 | 2 061 | -124 | -5,7 % | -139 | -6,5 % |
| Hode, hals og rekonstruktiv kirurgi | 21 363 | 1 948 | 1 709 | -239 | -12,3 % | 1 948 | 1 709 | -239 | -12,3 % | -96 | -5,3 % |
| Nevroklubben | 27 720 | 2 456 | 2 130 | -326 | -13,3 % | 2 456 | 2 130 | -326 | -13,3 % | -266 | -11,1 % |
| Ortopedisk klinikk | 23 210 | 2 054 | 1 668 | -386 | -18,8 % | 2 054 | 1 668 | -386 | -18,8 % | -279 | -15,3 % |
| Barn- og ungdomsklubben | 17 561 | 1 568 | 1 317 | -251 | -16,0 % | 1 568 | 1 317 | -251 | -16,0 % | -231 | -14,8 % |
| Kvinnklubben | 22 347 | 1 833 | 1 783 | -50 | -2,7 % | 1 833 | 1 783 | -50 | -2,7 % | -30 | -1,6 % |
| Kirurgi, inflammasjonsmedisin og transpl | 41 351 | 3 645 | 3 084 | -561 | -15,4 % | 3 645 | 3 084 | -561 | -15,4 % | -164 | -5,1 % |
| Kreftklubben | 32 213 | 2 561 | 2 469 | -92 | -3,6 % | 2 561 | 2 469 | -92 | -3,6 % | -347 | -12,5 % |
| Hjerte-, lunge- og karklubben | 36 839 | 3 182 | 2 735 | -447 | -14,0 % | 3 182 | 2 735 | -447 | -14,0 % | -558 | -17,4 % |
| Akuttklubben | 1 446 | 129 | 118 | -11 | -8,4 % | 129 | 118 | -11 | -8,4 % | 20 | 20,9 % |
| Laboratorimedisin | 72 | 25 | 27 | 2 | 9,3 % | 25 | 27 | 2 | 9,3 % | 2 | 9,3 % |
| Klinikk for radiologi og nukleærmedisin | - | 6 | 6 | 0 | 5,8 % | 6 | 6 | 0 | 5,8 % | 2 | 46,7 % |
| SUM KLINIKKER | 249 607 | 21 592 | 19 109 | -2 483 | -11,5 % | 21 592 | 19 109 | -2 483 | -11,5 % | -2 088 | -10,0 % |
| Fellesposter (H-resepter, grupper mv) | 5 477 | 456 | 472 | 16 | 3,4 % | 456 | 472 | 16 | 3,4 % | | |
| SUM TOTALT | 255 084 | 22 048 | 19 580 | -2 468 | -11,2 % | 22 048 | 19 580 | -2 468 | -11,2 % | -2 088 | -10,0 % |

Merknad:

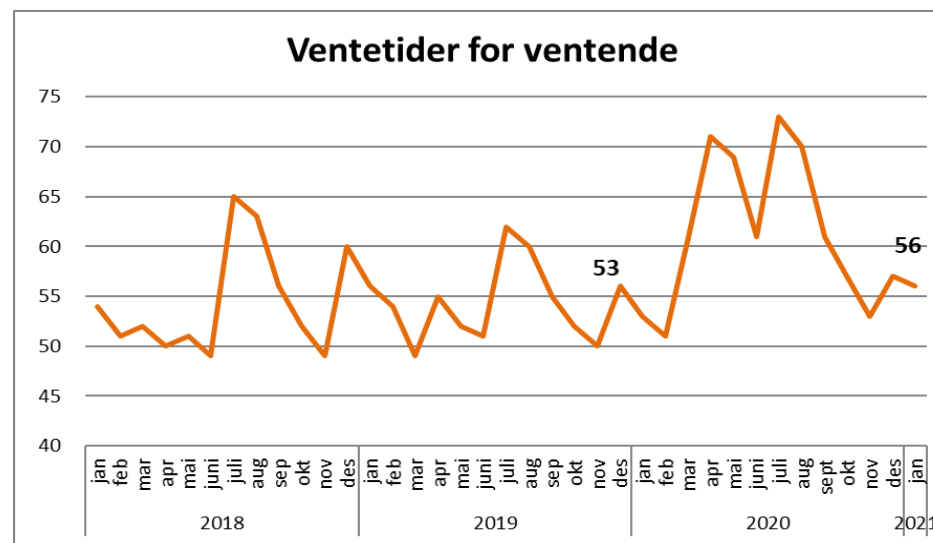
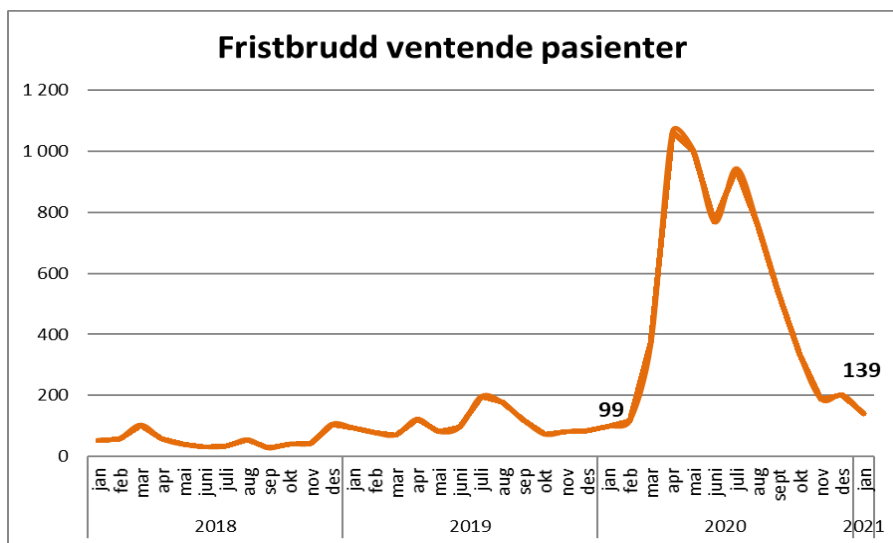
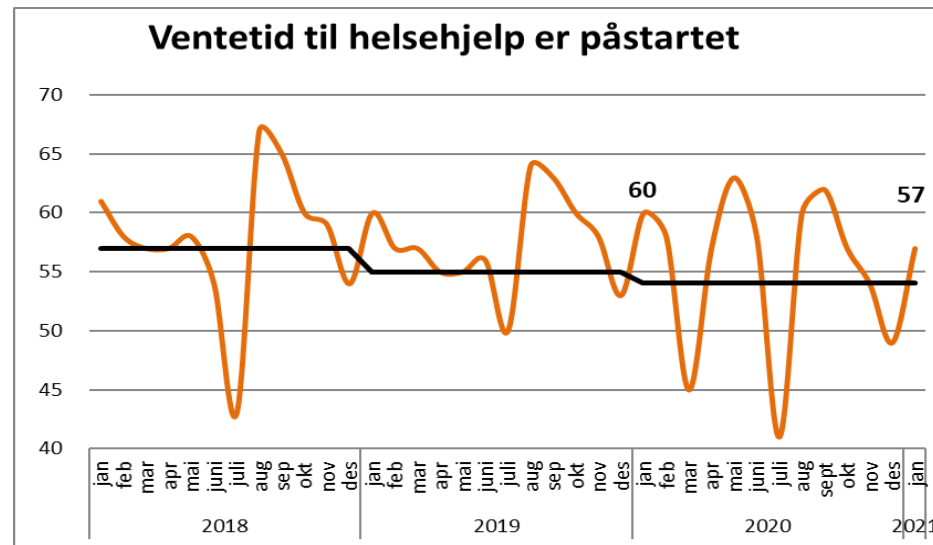
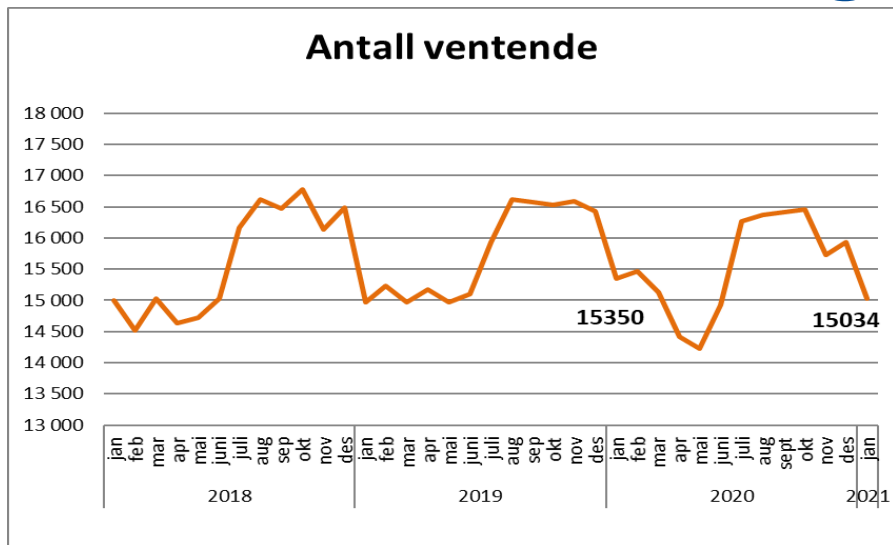
Ved sammenligning med 2020 er vektor og logikk for 2021 lagt til grunn for begge årene.



1.1 Aktivitet – psykisk helsevern

| Rapporteringsperiode: Januar 2021 | Denne periode | | | | Hittil i år | | | | 2021 mot 2020 | | | |
|---|---------------|----------|------|--------|-------------|----------|------|---------|---------------|----------|---------|---------|
| Oslo universitetssykehus HF | Resultat | Budsjett | Awik | % | Hittil i år | Budsjett | Awik | % | HiÅ 2021 | HiÅ 2020 | Endring | % |
| Psykisk helsevern - voksen | | | | | | | | | | | | |
| Antall utskrevne pasienter døgnbehandling | 170 | 172 | -2 | -1,2 % | 170 | 172 | -2 | -1,2 % | 170 | 194 | -24 | -12,4 % |
| Antall liggedøgn døgnbehandling | 5 816 | 6 087 | -271 | -4,5 % | 5 816 | 6 087 | -271 | -4,5 % | 5 816 | 6 220 | -404 | -6,5 % |
| Antall polikliniske konsultasjoner | 8 099 | 8 122 | -23 | -0,3 % | 8 099 | 8 122 | -23 | -0,3 % | 8 099 | 8 153 | -54 | -0,7 % |
| Psykisk helsevern - barn og unge | | | | | | | | | | | | |
| Antall utskrevne pasienter døgnbehandling | 20 | 18 | 2 | 11,1 % | 20 | 19 | 1 | 5,3 % | 20 | 20 | 0 | 0,0 % |
| Antall liggedøgn døgnbehandling | 941 | 900 | 41 | 4,6 % | 941 | 917 | 24 | 2,6 % | 941 | 959 | -18 | -1,9 % |
| Antall polikliniske konsultasjoner | 4 698 | 4 650 | 48 | 1,0 % | 4 698 | 4 639 | 59 | 1,3 % | 4 698 | 4 647 | 51 | 1,1 % |
| Antall polikliniske konsultasjoner PHA | 3 981 | 3 883 | 98 | 2,5 % | 3 981 | 3 932 | 49 | 1,2 % | 3 981 | 3 835 | 146 | 3,8 % |
| Antall polikliniske konsultasjoner BAR | 717 | 767 | -50 | -6,5 % | 717 | 707 | 10 | 1,4 % | 717 | 812 | -95 | -11,7 % |
| TSB | | | | | | | | | | | | |
| Antall utskrevne pasienter døgnbehandling | 168 | 176 | -8 | -4,5 % | 168 | 201 | -33 | -16,4 % | 168 | 193 | -25 | -13,0 % |
| Antall liggedøgn døgnbehandling | 2 091 | 2 103 | -12 | -0,6 % | 2 091 | 2 193 | -102 | -4,7 % | 2 091 | 2 072 | 19 | 0,9 % |
| Antall polikliniske konsultasjoner | 2 556 | 2 520 | 36 | 1,4 % | 2 556 | 2 239 | 317 | 14,2 % | 2 556 | 2 155 | 401 | 18,6 % |

1.2 Ventelisteutvikling



2.1 Økonomisk resultat

| Tall i hele 1000 kr | Budsjett 2021 | Januar | | | | Hittil i 2021 | | | |
|---|-------------------|------------------|------------------|----------------|---------------|------------------|------------------|----------------|---------------|
| | | Resultat | Budsjett | Avvik budsjett | Avvik i % | Resultat | Budsjett | Avvik budsjett | Avvik i % |
| Basisramme | 12 727 831 | 1 092 551 | 1 092 551 | 0 | 0,0 % | 1 092 551 | 1 092 551 | 0 | 0,0 % |
| Aktivitetsbaserte inntekter | 10 149 321 | 812 810 | 878 139 | -65 330 | -7,4 % | 812 810 | 878 139 | -65 330 | -7,4 % |
| Andre inntekter | 3 739 650 | 356 258 | 319 313 | 36 945 | 11,6 % | 356 258 | 319 313 | 36 945 | 11,6 % |
| Sum driftsinntekter | 26 616 802 | 2 261 619 | 2 290 004 | -28 385 | -1,2 % | 2 261 619 | 2 290 004 | -28 385 | -1,2 % |
| Lønn -og innleiekostnader | 18 078 160 | 1 560 599 | 1 563 060 | 2 461 | 0,2 % | 1 560 599 | 1 563 060 | 2 461 | 0,2 % |
| Kjøp av helsetjenester | 513 282 | 30 858 | 43 234 | 12 376 | 28,6 % | 30 858 | 43 234 | 12 376 | 28,6 % |
| Varekostnader mv | 3 047 873 | 240 831 | 261 154 | 20 322 | 7,8 % | 240 831 | 261 154 | 20 322 | 7,8 % |
| Andre driftskostnader | 4 635 117 | 389 886 | 393 062 | 3 176 | 0,8 % | 389 886 | 393 062 | 3 176 | 0,8 % |
| Sum driftskostnader | 26 274 432 | 2 222 174 | 2 260 510 | 38 336 | 1,7 % | 2 222 174 | 2 260 510 | 38 336 | 1,7 % |
| Driftsresultat | 342 370 | 39 445 | 29 494 | 9 951 | 0,4 % | 39 445 | 29 494 | 9 951 | 0,4 % |
| Netto finans | 7 630 | -2 497 | -327 | -2 170 | -663,3 % | -2 497 | -327 | -2 170 | -663,3 % |
| Resultat OUS | 350 000 | 36 948 | 29 167 | 7 781 | 0,4 % | 36 948 | 29 167 | 7 781 | 0,4 % |
| Endrede pensjonskostnader | 0 | -5 817 | 0 | -5 817 | | -5 817 | 0 | -5 817 | |
| Resultat justert for endret pensj.kost | 350 000 | 42 765 | 29 167 | 13 598 | 0,6 % | 42 765 | 29 167 | 13 598 | 0,6 % |



2.1 Økonomisk resultat

| Rapportering Januar 2021 tall i hele 1000 kr | Januar | | | | Hittil i år | | | |
|---|---------------|---------------|---------------|--------------|---------------|---------------|---------------|--------------|
| Økonomisk resultat | Resultat | Budsjett | Avvik | Avvik i % | Resultat | Budsjett | Avvik | Avvik i % |
| Klinikk psykisk helse og avhengighet | -3 749 | 0 | -3 749 | -1,9 % | -3 749 | 0 | -3 749 | -1,9 % |
| Medisinsk klinikk | -12 559 | 0 | -12 559 | -9,9 % | -12 559 | 0 | -12 559 | -9,9 % |
| Klinikk for hode, hals og rekonstruktiv kirurgi | -8 299 | 0 | -8 299 | -10,6 % | -8 299 | 0 | -8 299 | -10,6 % |
| Nevroklinikken | -15 683 | 0 | -15 683 | -15,2 % | -15 683 | 0 | -15 683 | -15,2 % |
| Ortopedisk klinikk | -12 523 | 22 | -12 545 | -18,4 % | -12 523 | 22 | -12 545 | -18,4 % |
| Barn- og ungdomsklinikken | -8 108 | 0 | -8 108 | -6,8 % | -8 108 | 0 | -8 108 | -6,8 % |
| Kvinneklinikken | -3 605 | 0 | -3 605 | -5,6 % | -3 605 | 0 | -3 605 | -5,6 % |
| Klinikk for kirurgi, inflammasjonsmedisin og transplantasjon | -16 102 | -2 | -16 101 | -14,7 % | -16 102 | -2 | -16 101 | -14,7 % |
| Kreftklinikken | -663 | 0 | -663 | -0,4 % | -663 | 0 | -663 | -0,4 % |
| Hjerte-, lunge- og karklinikken | -12 637 | 0 | -12 637 | -11,1 % | -12 637 | 0 | -12 637 | -11,1 % |
| Akuttlinikken | -11 178 | 0 | -11 178 | -5,8 % | -11 178 | 0 | -11 178 | -5,8 % |
| Prehospital klinikk | -5 094 | 0 | -5 094 | -5,5 % | -5 094 | 0 | -5 094 | -5,5 % |
| Klinikk for laboratoriemedisin | 27 430 | 0 | 27 430 | 14,6 % | 27 430 | 0 | 27 430 | 14,6 % |
| Klinikk for radiologi og nukleærmedisin | 1 186 | 0 | 1 186 | 1,4 % | 1 186 | 0 | 1 186 | 1,4 % |
| Oslo sykehusservice | -20 300 | 0 | -20 300 | -8,3 % | -20 300 | 0 | -20 300 | -8,3 % |
| Direktørens stab | 1 237 | 0 | 1 237 | 0,8 % | 1 237 | 0 | 1 237 | 0,8 % |
| Fellesposter | 140 287 | 28 097 | 112 191 | 78,5 % | 140 287 | 28 097 | 112 191 | 78,5 % |
| Konsern | -2 628 | 1 050 | -3 678 | | -2 628 | 1 050 | -3 678 | |
| Sum OUS | 36 948 | 29 167 | 7 781 | 0,3 % | 36 948 | 29 167 | 7 781 | 0,3 % |
| Sum OUS justert for endret | 42 765 | 29 167 | 13 598 | 0,6 % | 42 765 | 29 167 | 13 598 | 0,6 % |



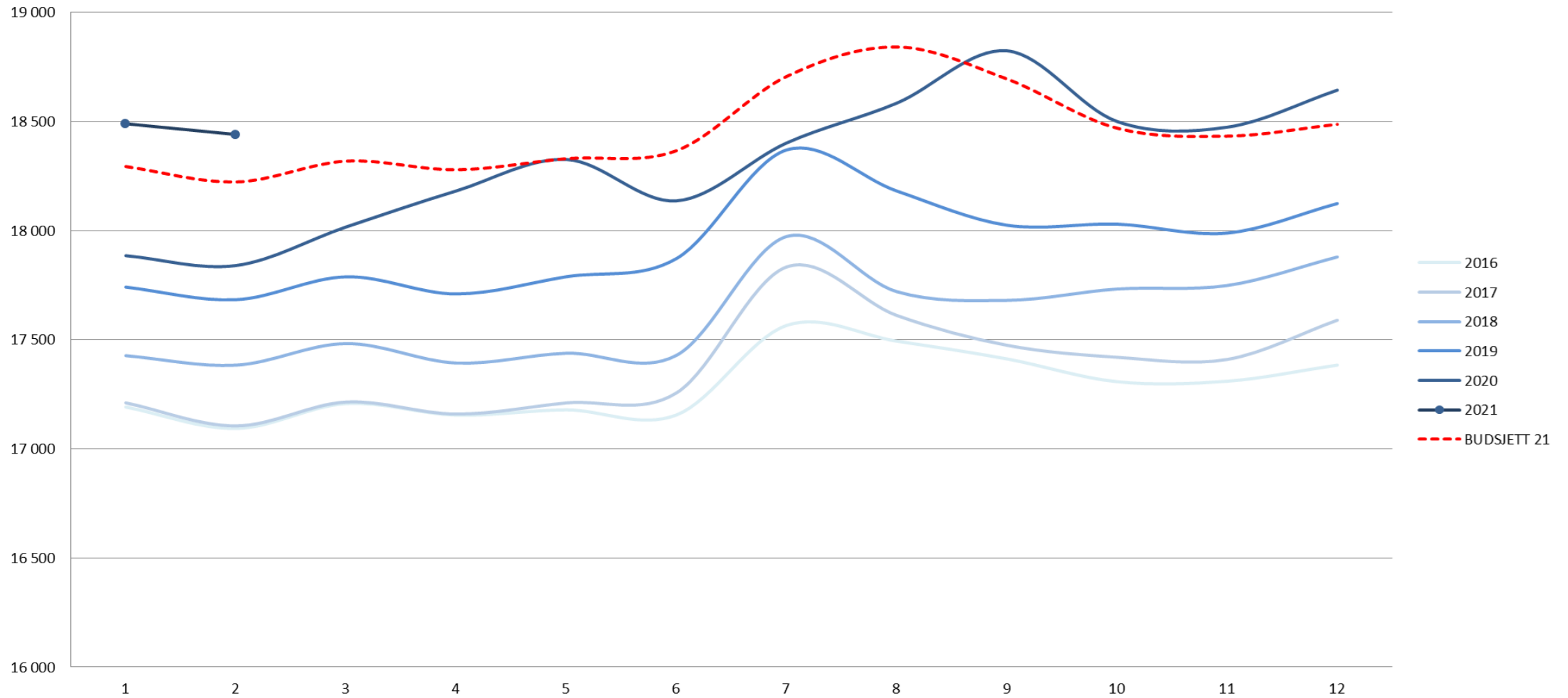
2.2 Kommentarer til resultat per ØBAK-linje

| Art_ØBAK | Avvik hittil i år | Kommentarer til de største avvikene hittil i år |
|---|-------------------|--|
| Basisramme | 0 | Basisramme er ført som budsjett i januar måned. |
| ISF-refusjon dag- og døgnbehandling | -38 536 | De totale ISF-inntektene er om lag 48 mnok lavere enn budsjettet i januar måned. Aktivitetsnivået i januar er betydelig påvirket av koronasituasjonen, med stor reduksjon i øyeblikkelig hjelp – herunder lite infeksjoner, pasienter som avlyser planlagt behandling, nedstengning i Nordre Follo, endringer i pasientsammensetningen og økende omfang av avbestillinger og kanselleringer. Det er også noe lavere inntekter enn budsjettet innen PHA og TSB. |
| ISF somatisk poliklinisk aktivitet | -9 106 | |
| ISF refusjon poliklinisk PVH/TSB | -848 | |
| ISF-refusjon pasientadministrerte legemidler | 0 | |
| Utskrivningsklare pasienter | -642 | Det er noe færre utskrivningsklare pasienter enn forutsatt i budsjettet, derfor lavere inntekter knyttet til dette. |
| Gjestepasienter | -14 164 | Avviket gjelder dag- og døgnvirksomhet innen somatikken og kurdøgn. |
| Salg av konserninterne helsetjenester | -7 270 | Det er et positivt avvik innen lab-området (fortsatt stort omfang av Covid-tester), mens det er negativt avvik innen dag- og døgnvirksomheten i somatikken og for kurdøgn. |
| Polikliniske inntekter | 5 237 | Avviket gjelder i hovedsak lab-området og er knyttet til stort omfang av Covid-testing. |
| Andre øremerkede tilskudd | 52 704 | I det positive avviket ligger inntektsføring av bevilget tilskudd fra HSØ for å dekke økonomisk effekt av Covid-19 i 2021. Det er inntektsført om lag 85 mnok av dette i januar - tilsvarende rapporterte merkostnader knyttet til pandemien. I januar er det budsjettet med 1/12 av tilskuddet - derfor positivt avvik. Øvrige øremerkede tilskudd føres også i takt med bruken/kostnadene. |
| Andre driftsinntekter | -15 760 | Det er blant annet lavere salgsinntekter (parkering, kantine mv.) og inntekter fra selvbetalende pasienter, mens det er noe høyere inntekter på salg av lab-tjenester til andre regioner. |
| Sum driftsinntekter | -28 385 | |
| Kjøp av off helsetjenester | 2 173 | Det er noe lavere kostnader til kjøp av helsetjenester fra foretak i andre regioner enn budsjettet. |
| Kjøp av private helsetjenester | 13 510 | Det positive avviket er i all hovedsak knyttet til lavere kostnader til kjøp av behandling i utlandet. |
| Varekostnader | 20 322 | Det positive avviket må sees i sammenheng med lavere aktivitet enn forutsatt i budsjettet. |
| Innleid arbeidskraft | -219 | Innleiekostnadene er om lag som budsjettet i januar måned. Det er variasjoner mellom klinikkene og størst negativt avvik har Barne- og ungdomsklinikken (Nyfødtintensiv). |
| Kjøp av konserninterne helsetjenester | -3 307 | Avviket gjelder i hovedsak lab-området. |
| Lønn til fast ansatte | 11 723 | De samlede lønnskostnadene er om lag 2,5 mnok lavere enn budsjettet i januar. I dette avviket inngår 5,8 mnok i høyere pensjonskostnader enn forutsatt i budsjettet. Avvik eksl. pensjon er således positivt med om lag 7 mnok. Det er særlig lønnsrefusjonene som er høyere enn budsjettet. |
| Overtid og ekstrahjelp | -5 399 | |
| Pensjon | -5 817 | |
| Off tilskudd og ref vedr arbeidskraft | 9 344 | |
| Annen lønn | -7 171 | |
| Avskrivninger | -1 186 | Noe høyere avskrivningskostnader enn budsjettet i januar henger sammen med fremdrift i investeringer. |
| Andre driftskostnader | 4 362 | Det er noe høyere kostnader til bl.a. pasientreiser, renhold og strøm/energi enn budsjettet, mens det er lavere kostnader til møte- og reisekostnader og forsikringer. |
| Sum driftskostnader | 38 336 | |
| Finansinntekter | -2 701 | Negativt bidrag fra datterselskap er hovedårsak til avviket på finansposter i januar. |
| Finanskostnader | 532 | |
| Netto finans | -2 170 | |
| TOTALT | 7 781 | |
| Herav endrede pensjonskostnader ift budsjett 2021 | 5 817 | 8 |
| RESULTAT JUSTERT FOR ENDREDE PENSJONSKOSTNADER | 13 598 | |

3.1 Bemanningsutvikling – graf OUS

Alle ansvarssteder

BMV intern finansiering



3.2 Bemanningsindikatorer, hovedtall

| OSLO UNIVERSITETSSYKEHUS HF | Denne måned | | | Hittil i 2021 | | | | 2021 mot 2020 | | | |
|--|---------------|---------------|--------------------|---------------|---------------|--------------------|--------------|---------------------------------|---------------|---------------------------------|---------------|
| | FEBRUAR 2021 | Budsjett | Avvik fra budsjett | Pr FEBRUAR | Budsjett | Avvik fra budsjett | Avvik i % | Δ FEBRUAR 2021 mot FEBRUAR 2020 | %-vis endring | Δ hittil i år mot hittil i fjor | %-vis endring |
| Brutto månedsverk, fordelt på finansieringskilde og ansettelsestype | 19 913 | 19 700 | 214 | 19 922 | 19 736 | 187 | 0,9 % | 608 | 3,1 % | 606 | 3,1 % |
| - internt finansierte | 18 440 | 18 223 | 218 | 18 465 | 18 258 | 207 | 1,1 % | 600 | 3,4 % | 602 | 3,4 % |
| - eksternt finansierte | 1 473 | 1 477 | -4 | 1 458 | 1 478 | -20 | -1,4 % | 8 | 0,5 % | 4 | 0,3 % |
| - månedslønnede | 18 602 | 18 475 | 127 | 18 550 | 18 476 | 74 | 0,4 % | 445 | 2,5 % | 448 | 2,5 % |
| - variabelønnede | 1 311 | 1 225 | 86 | 1 372 | 1 260 | 113 | 9,0 % | 163 | 14,2 % | 158 | 13,0 % |

| INTERNT FINANSIERTE | Denne måned | | | Hittil i 2021 | | | | 2021 mot 2020 | | | |
|------------------------------|---------------|---------------|--------------------|---------------|---------------|--------------------|-----------|---------------------------------|---------------|---------------------------------|---------------|
| | FEBRUAR 2021 | Budsjett | Avvik fra budsjett | Pr FEBRUAR | Budsjett | Avvik fra budsjett | Avvik i % | Δ FEBRUAR 2021 mot FEBRUAR 2020 | %-vis endring | Δ hittil i år mot hittil i fjor | %-vis endring |
| Psykisk helse og rus | 2 282 | 2 266 | 16 | 2 290 | 2 270 | 21 | 0,9 % | 50 | 2,2 % | 50 | 2,3 % |
| Somatiske kliniske klinikker | 8 951 | 8 643 | 308 | 8 974 | 8 657 | 317 | 3,7 % | 319 | 3,7 % | 331 | 3,8 % |
| Medisinske støttefunksjoner | 5 133 | 4 953 | 180 | 5 118 | 4 971 | 147 | 2,9 % | 223 | 4,5 % | 214 | 4,4 % |
| Stab og OSS | 2 073 | 2 060 | 13 | 2 081 | 2 061 | 20 | 1,0 % | 10 | 0,5 % | 7 | 0,3 % |
| OUS | 18 440 | 18 223 | 218 | 18 465 | 18 258 | 207 | 0 | 600 | 0 | 602 | 0 |



3.3 Internt finansierte månedsverk - klinikkfordelt

| INTERNT FINANSIERTE Klinikk | Denne måned | | | Hittil i 2021 | | | | 2021 mot 2020 | | | |
|--------------------------------|---------------|---------------|--------------------|---------------|---------------|--------------------|--------------|---------------------------------|---------------|---------------------------------|---------------|
| | FEBRUAR 2021 | Budsjett | Avvik fra budsjett | Pr FEBRUAR | Budsjett | Avvik fra budsjett | Avvik i % | Δ FEBRUAR 2021 mot FEBRUAR 2020 | %-vis endring | Δ hittil i år mot hittil i fjor | %-vis endring |
| AKU | 1 928 | 1 869 | 60 | 1 927 | 1 874 | 52 | 2,8 % | 83 | 4,5 % | 84 | 4,6 % |
| PRE | 953 | 885 | 68 | 941 | 898 | 43 | 4,7 % | 39 | 4,3 % | 27 | 2,9 % |
| PHA | 2 282 | 2 266 | 16 | 2 290 | 2 270 | 21 | 0,9 % | 50 | 2,2 % | 50 | 2,3 % |
| MED | 1 416 | 1 249 | 167 | 1 405 | 1 247 | 158 | 12,7 % | 164 | 13,1 % | 156 | 12,5 % |
| HLK | 897 | 893 | 4 | 903 | 893 | 10 | 1,1 % | 24 | 2,8 % | 24 | 2,7 % |
| KIT | 1 064 | 995 | 69 | 1 069 | 996 | 73 | 7,3 % | 32 | 3,1 % | 35 | 3,4 % |
| KLM | 1 428 | 1 379 | 50 | 1 429 | 1 379 | 51 | 3,7 % | 92 | 6,9 % | 97 | 7,3 % |
| KRE | 1 430 | 1 399 | 31 | 1 442 | 1 404 | 38 | 2,7 % | 17 | 1,2 % | 24 | 1,7 % |
| KRN | 823 | 820 | 2 | 820 | 820 | 1 | 0,1 % | 8 | 1,0 % | 6 | 0,7 % |
| KVI | 681 | 659 | 23 | 684 | 660 | 24 | 3,6 % | 20 | 3,0 % | 23 | 3,5 % |
| NVR | 1 004 | 971 | 33 | 1 007 | 976 | 31 | 3,2 % | 10 | 1,0 % | 8 | 0,8 % |
| OPK | 641 | 623 | 18 | 636 | 627 | 9 | 1,5 % | 22 | 3,6 % | 23 | 3,7 % |
| HHA | 786 | 777 | 9 | 798 | 777 | 21 | 2,7 % | 19 | 2,5 % | 29 | 3,8 % |
| BAR | 1 032 | 1 078 | -46 | 1 032 | 1 078 | -46 | -4,3 % | 10 | 1,0 % | 10 | 0,9 % |
| OSS | 1 838 | 1 823 | 16 | 1 848 | 1 823 | 25 | 1,4 % | -13 | -0,7 % | -15 | -0,8 % |
| DST | 235 | 238 | -3 | 233 | 238 | -5 | -2,0 % | 23 | 10,7 % | 22 | 10,5 % |
| OUS | 18 440 | 18 223 | 218 | 18 465 | 18 258 | 207 | 1,1 % | 600 | 3,4 % | 602 | 3,4 % |

3.4 Månedssverk fordelt på stillingskategorier

| Alle ansvarssteder | | | | | | | | | | | |
|--|-----------------|---------------|---------------|---------------|-------------------------|---------------|---------------------------------|---------------|---|--------------|-----------------|
| Brutto månedssverk ekskl eksternt finansiert | Forrige periode | Denne periode | Hittil 2020 | Hittil 2021 | 2021 mot 2020 | | | | Stillingskategoriernes gjennomsnittlige andel | | |
| | JAN 2020 | FEB 2021 | Pr. FEB 2020 | Pr. FEB 2021 | Δ FEB 2021 mot FEB 2020 | %-vis endring | Δ hittil i år mot hittil i fjor | %-vis endring | Andel 2020 | Andel 2021 | Relativ endring |
| (1) Administrasjon/Ledelse | 2 915 | 2 922 | 2 845 | 2 918 | 74 | 2,6 % | 73 | 2,6 % | 15,9 % | 15,8 % | -0,8 % |
| (2) Pasientrettede stillinger | 1 556 | 1 552 | 1 503 | 1 554 | 54 | 3,6 % | 51 | 3,4 % | 8,4 % | 8,4 % | 0,0 % |
| (3) Leger | 2 778 | 2 787 | 2 681 | 2 782 | 85 | 3,1 % | 101 | 3,8 % | 15,0 % | 15,1 % | 0,4 % |
| (3a) Overleger | 1 735 | 1 749 | 1 679 | 1 742 | 55 | 3,2 % | 63 | 3,7 % | 9,4 % | 9,4 % | 0,3 % |
| (3b) LIS-leger | 974 | 972 | 941 | 973 | 27 | 2,9 % | 31 | 3,3 % | 5,3 % | 5,3 % | 0,0 % |
| (4) Psykologer | 326 | 324 | 321 | 325 | 2 | 0,7 % | 4 | 1,1 % | 1,8 % | 1,8 % | -2,2 % |
| (5) Sykepleier | 6 260 | 6 213 | 6 065 | 6 237 | 183 | 3,0 % | 172 | 2,8 % | 34,0 % | 33,8 % | -0,5 % |
| (6) Helsefagarbeider/hjelpepleier | 482 | 482 | 477 | 482 | 6 | 1,2 % | 4 | 0,9 % | 2,7 % | 2,6 % | -2,4 % |
| (7) Diagnostisk personell | 1 657 | 1 651 | 1 567 | 1 654 | 81 | 5,1 % | 87 | 5,5 % | 8,8 % | 9,0 % | 2,1 % |
| (8) Apotekstillinger | 3 | 3 | 3 | 3 | 0 | 12,3 % | 0 | 17,2 % | 0,0 % | 0,0 % | 13,4 % |
| (9) Drifts/teknisk personell | 1 455 | 1 425 | 1 365 | 1 440 | 70 | 5,2 % | 75 | 5,5 % | 7,6 % | 7,8 % | 2,0 % |
| (10) Ambulansepersonell | 656 | 671 | 646 | 663 | 24 | 3,6 % | 17 | 2,7 % | 3,6 % | 3,6 % | -0,7 % |
| (11) Forskning | 403 | 411 | 387 | 407 | 22 | 5,5 % | 20 | 5,2 % | 2,2 % | 2,2 % | 1,8 % |
| (99) Ukjente | - | - | 1 | - | - | 0,0 % | -1 | -100,0 % | 0,0 % | 0,0 % | -100,0 % |
| Alle stillingsgrupper | 18 489 | 18 440 | 17 862 | 18 465 | 600 | 3,4 % | 602 | 3,4 % | 100,0 % | 100 % | 0,0 % |



3.5 Sykefravær

Utvikling sykefraværsprosent 2016-2020

